



CROWD MICS

Herausforderung als Referent

- Wer möchte sprechen?
- Wo ist das Mikrofon gerade?
- Wer hat was gesagt?
- Wer kommt als nächstes dran?
- Können wir eine Umfrage starten?



Herausforderung als Zuhörer

- Ich möchte eine Frage stellen
- Bin ich jetzt an der Reihe?
- Ich bin nicht gewohnt mit einem Mikrofon umzugehen
- Ich kann andere Fragen nicht hören
- Ich kann oder will nicht laut sprechen

A crowd of people at a conference or event. A man in a red sweater is holding a smartphone and looking at it. The background is a solid yellow color.

Crowd Mics™ gibt jedem
Smartphone Besitzer sein
eigenes Mikrofon in die
Hand!

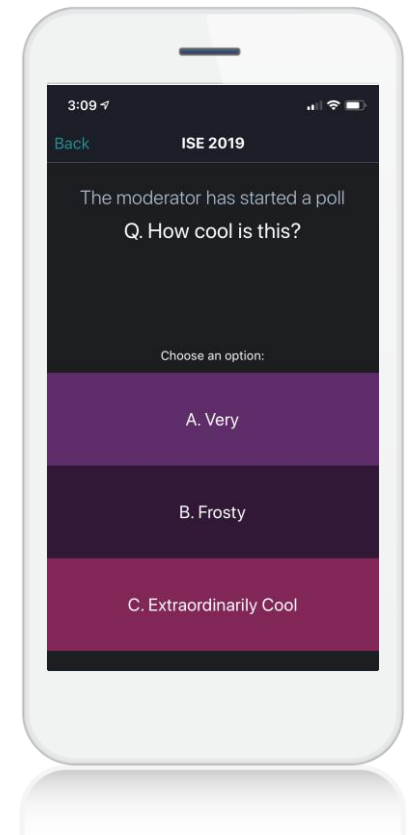
Vorstellung: Crowd Mics

- Einzigartiges “Audience Engagement”-Tool
- Das Mikrofon muss nicht umher gereicht werden
- Verbesserte Einbindung des Publikums
 - Sprache
 - Text
 - Umfragen / Abstimmungen



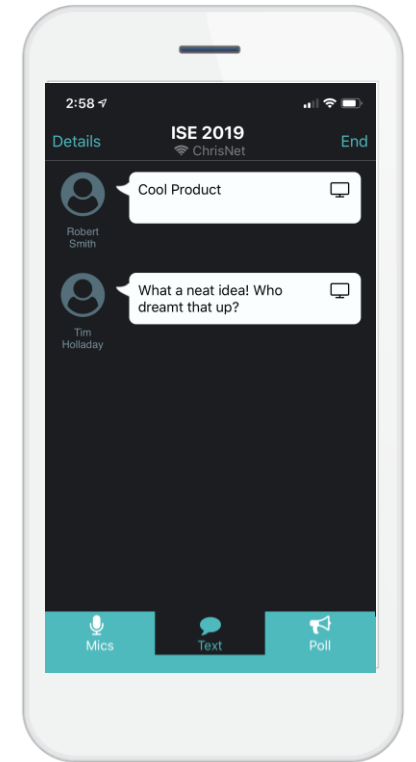
Crowd Mics für Meeting-Teilnehmer

- Eine iOS oder Android App bietet Ihnen als Teilnehmer einzigartige Möglichkeiten
 - Lassen Sie den Moderator wissen, dass Sie sprechen möchten
 - Erhalten Sie eine Sprechaufforderung wenn Sie an der Reihe sind
 - Das Mobiltelefon wird zum drahtlosen Mikrofon
 - Sie trauen sich nicht zu sprechen? Stellen Sie eine Frage via Textnachricht
 - Nehmen Sie an Abstimmungen teil



Crowd Mics für Referenten

- ▶ Die iOS oder Android Moderator App ist Schnittstelle zwischen Referent und Publikum
 - Erhalten Sie eine Nachricht wenn jemand sprechen möchte
 - Wählen Sie aus eine Liste von Sprechwünschen
 - Sie können einen Redner jederzeit unterbrechen
 - Bereiten Sie Umfragen vor dem Event vor oder erstellen Sie diese Live in der Präsentation
 - Führen Sie Umfragen durch und präsentieren Sie die Ergebnisse in Echtzeit

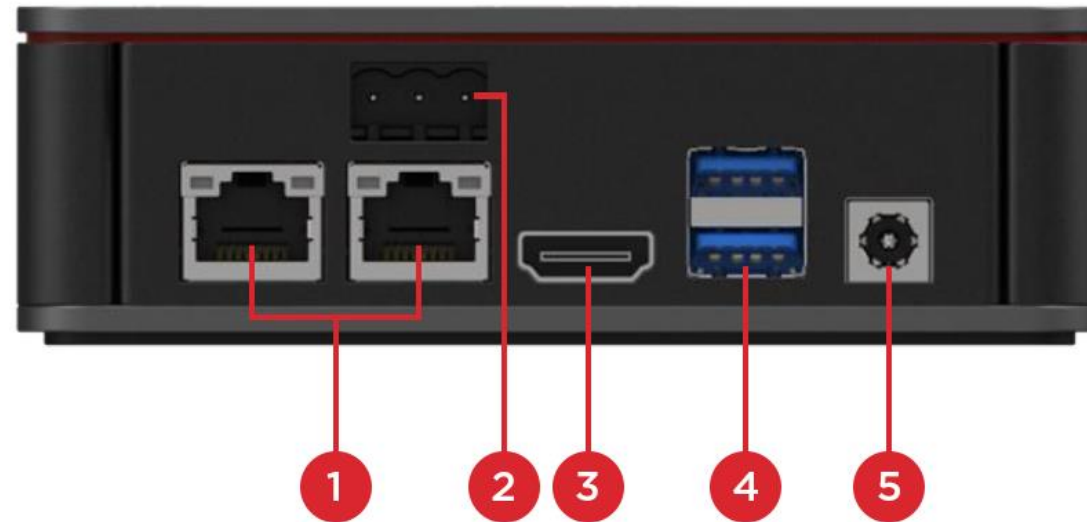


So funktioniert Crowd Mics:

1. Crowd Mics wird auf einem kleinen vorkonfigurierten Gerät namens **ATOM** gehostet
2. Der ATOM wird mit dem bestehenden AV System im Raum verbunden
3. Verwenden Sie eine spezifische WLAN SSID für das Event oder den Raum
4. Der ATOM muss sich im selben Sub-Netz wie die Teilnehmer befinden



ATOM Anschlüsse



1) 1Gb Ethernet
RJ-45 (2x)

2) 3-pin Euroblock
sym. Audio

3) HDMI 1.4

4) USB 3.0 (2x)

5) 24VDC

Wir verbinden sich Teilnehmer mit dem Event?

...spielend einfach! 1-2-3...



1. Download der App

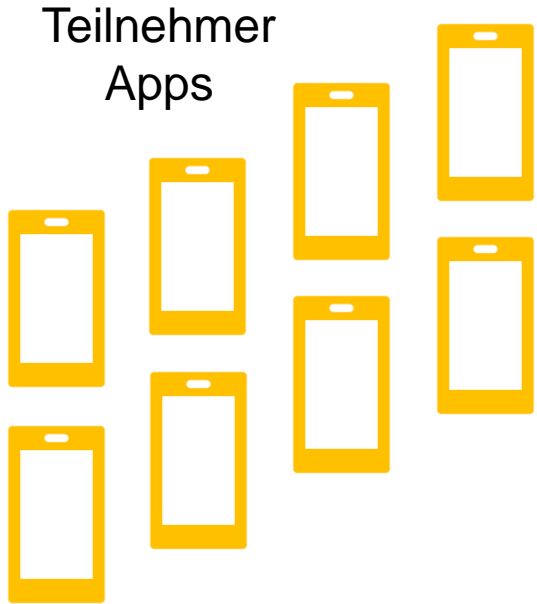
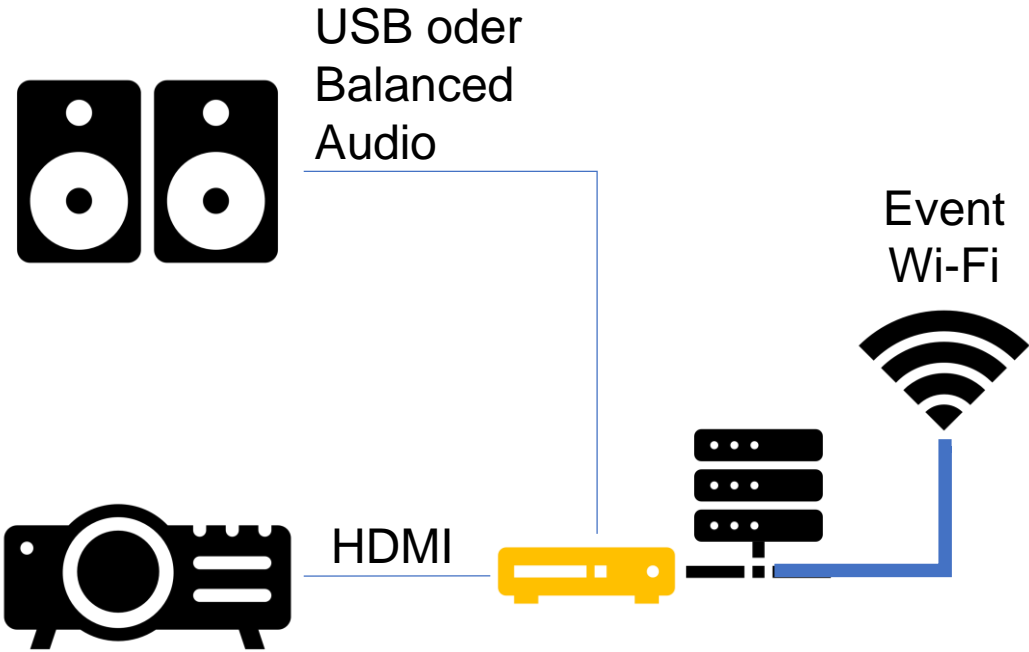


2. Mit Wi-Fi verbinden



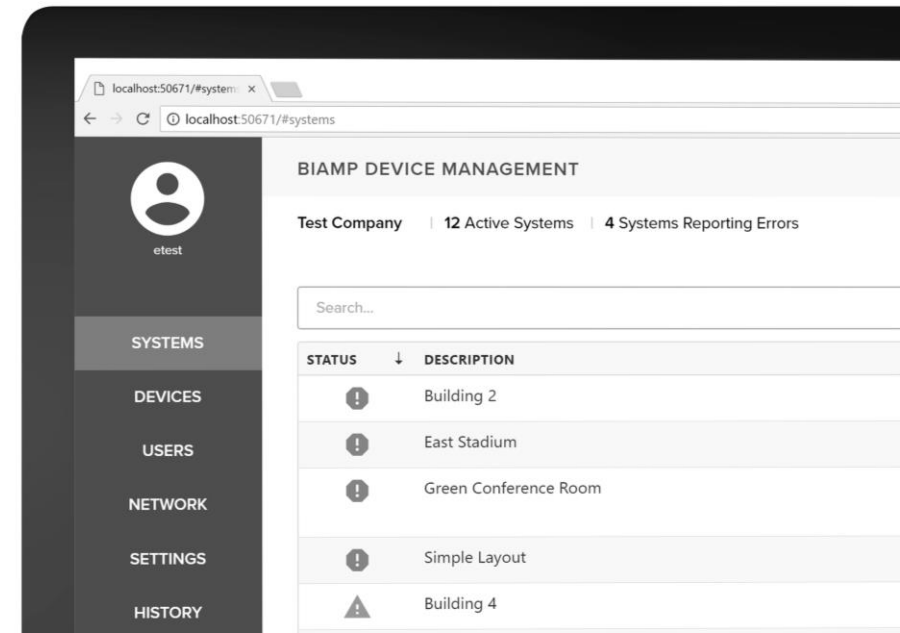
3. Dem Event beitreten

Crowd Mics System



Weitere wichtige Funktionen:

- Monitoring und Management
 - Der ATOM kann remote via SageVue 2.0 gemanaged und überwacht werden
- Reporting und Logging
 - Der ATOM erlaubt es dem Moderator das Log-File des Meetings zu exportieren:
 - Gestellte Fragen
 - Umfrageergebnisse



Crowd Mics Preise & Verfügbarkeit

Produkt	Beschreibung	Verfügbar	UVP
Teilnehmer App	iOS / Android app	Juli 2019	FREI
Moderator App	iOS / Android app	Juli 2019	FREI
ATOM	AV interface & host device	Juli 2019	3480 €

Ein Mikrofon in der Tasche jedes Meeting-Teilnehmers kreiert ein außergewöhnliches Erlebnis für Referenten und Publikum.